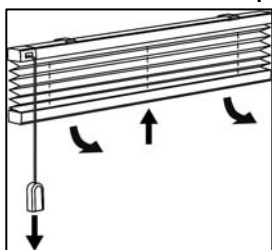
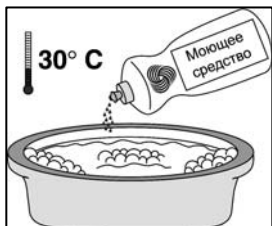


Шторы плиссе Инструкция по уходу за тканями v1.00

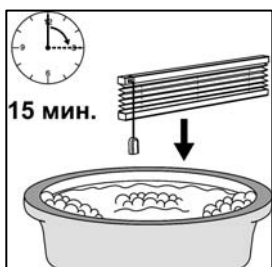
Пыль и легкие загрязнения на любых тканях можно аккуратно удалить либо пылесосом, либо влажной мягкой тряпкой. Сильные загрязнения удаляются при помощи легкой стирки (кроме **металлизированных и блэк-аут тканей**):



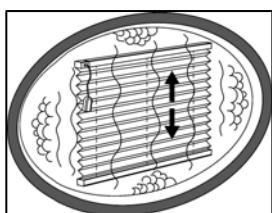
1. Собрать штору и снять ее с кронштейнов. Для этого допускается использовать отвертку.



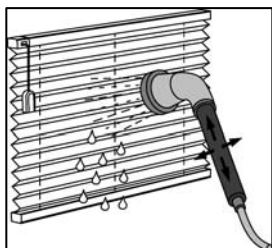
2. Подготовить воду с температурой не более 30 градусов со слабым моющим средством.



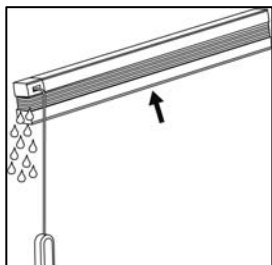
3. Погрузить изделие в воду на 15 мин. Изделие допускается погружать в воду полностью (кроме изделий с электроприводом). При чистке изделий с электроприводом избегать попадания воды в карнизы.



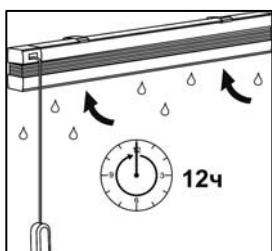
4. Во время полоскания штору необходимо открыть-закрыть несколько раз.



5. Промыть штору под душем на весу в раскрытом виде.



6. Сложить штору для отжима.



7. Повесить изделие на кронштейны. Не раскрывать ткань. Дать шторе высохнуть. Ткань гладить запрещено!

Рекомендуется использовать изделие не менее чем через 12 ч.